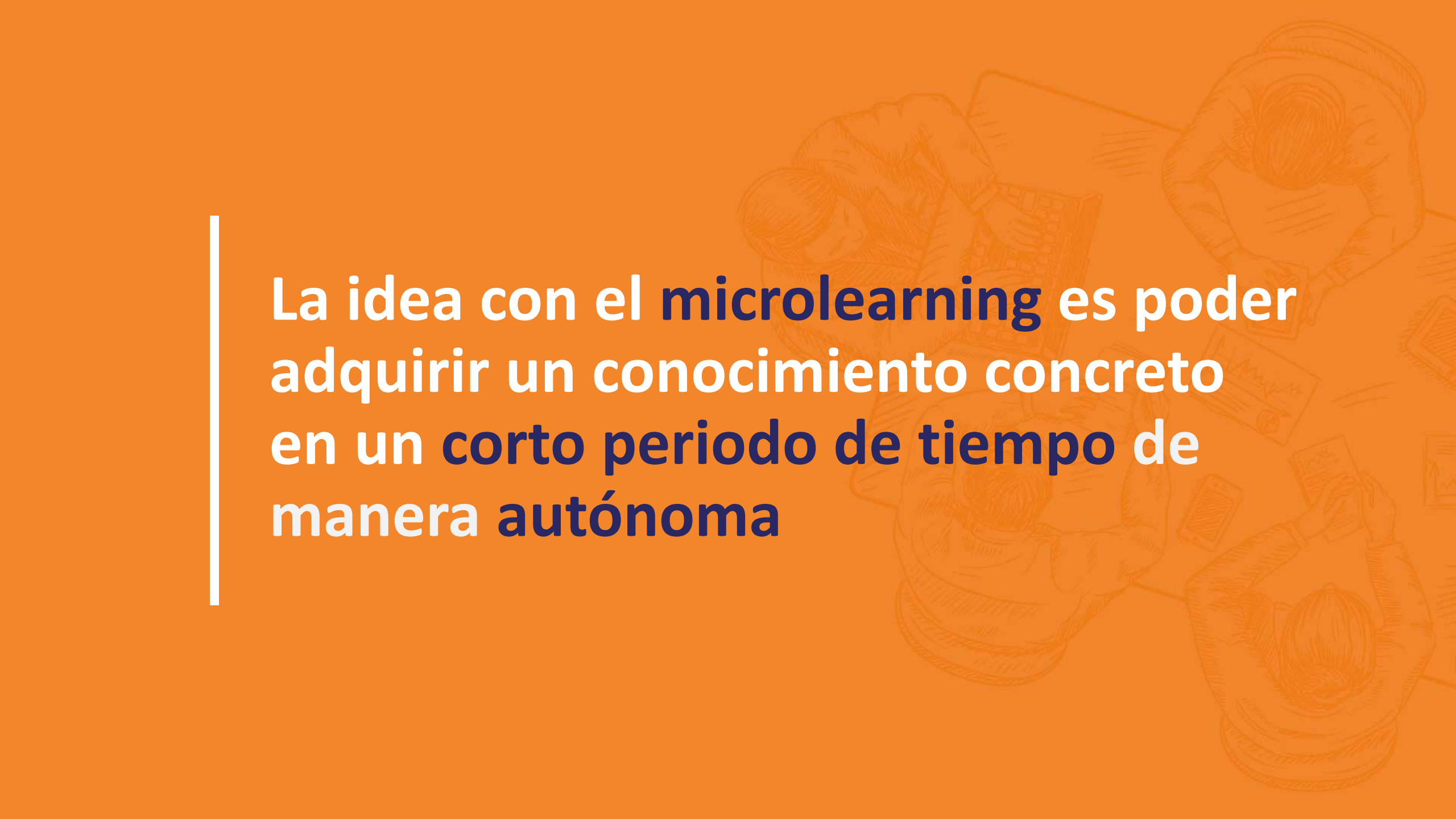


Microcontenido para aprendizaje

Guía

The background features a light orange color with faint, sketch-like illustrations of people. Some are looking at books, others at tablets or smartphones, and one is holding a magnifying glass over a document. The overall theme is learning and technology.

La idea con el **microlearning** es poder adquirir un conocimiento concreto en un **corto periodo de tiempo** de manera **autónoma**


¿Qué es?

El **microlearning** es una tendencia del e-learning y el aprendizaje digital que tiene como propósito el microaprendizaje, generando lecciones cortas que ayuden a los estudiantes en la adquisición de nuevos conocimientos y el desarrollo de competencias.

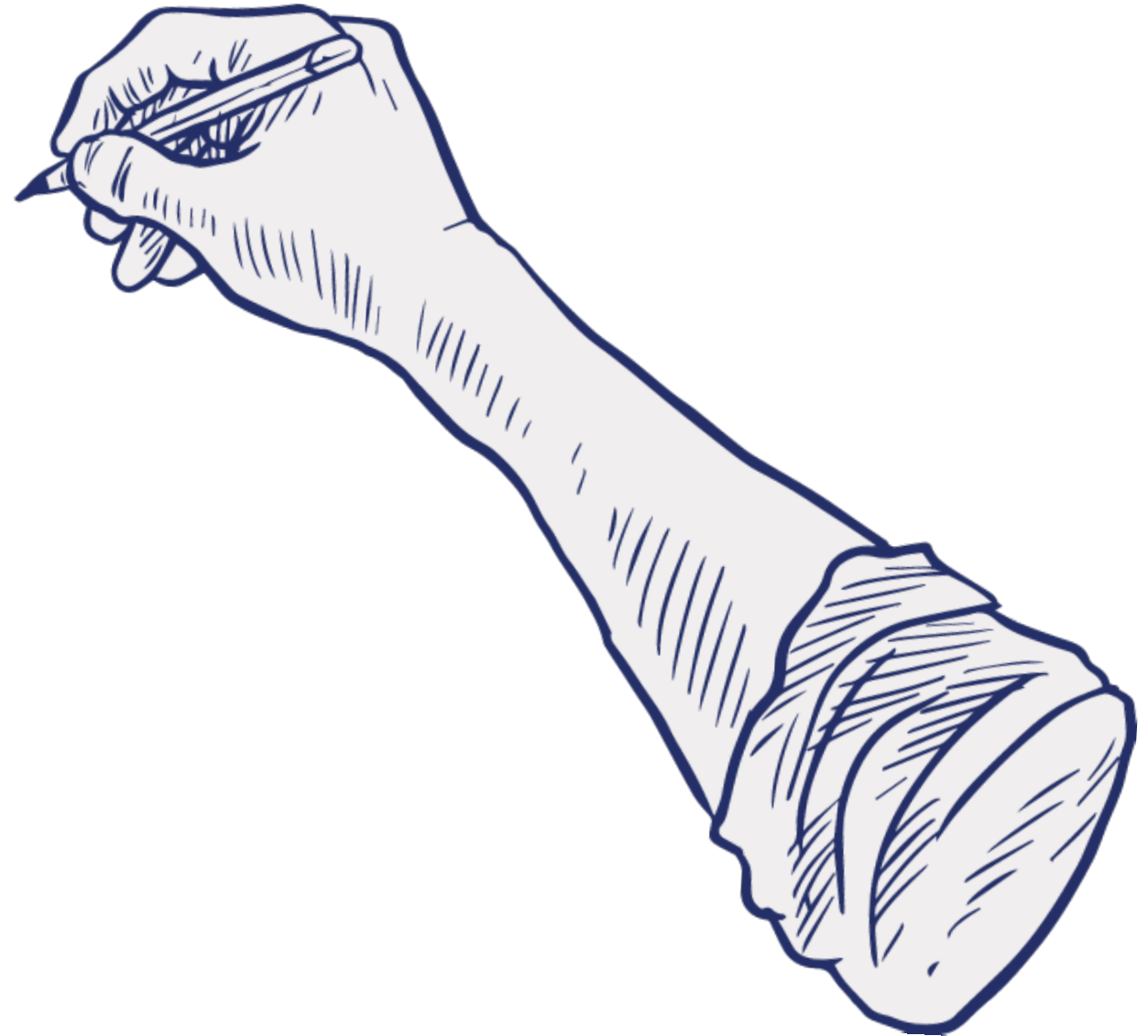


Un ejemplo claro de esta metodología es duolingo, el cual por medio de una secuencia de preguntas rápidas y repetitivas enseña idiomas

Características principales



- ✓ **Aprendizaje autónomo**
- ✓ **Se centra en el conocimiento**
- ✓ **Objetivo y específico**
- ✓ **Fácil de transmitir / Secuencias**
- ✓ **Multiformato**
- ✓ **Corta duración (3 – 10 min)**



Al crear contenido con formato de microlearning es importante tener en cuenta:

✓ **Destinatarios**

✓ **Nivel de profundización**

✓ **Contexto**






Rukmini Callimachi @rcallimachi · Aug 18

6. That explosion had initially been dismissed as a gas leak. When they went back, they found house had been stocked with gas bottles




Rukmini Callimachi @rcallimachi · Aug 18

Los hilos de twitter y muchas redes sociales implementan el formato de **microlearning**, en donde por medio de secuencias cortas de información transmiten un conocimiento concreto



Rukmini Callimachi @rcallimachi · Aug 18

8. Plan A was to haul a large truck with the explosive & granite causing a catastrophic explosion. That failed bc they couldn't rent big truck



Rukmini Callimachi @rcallimachi · Aug 18

9. Plan B was to load 2 smaller vans with explosives. That failed too. They didn't know how to prep the explosive & blew up house instead

A dark blue background with a white line-art illustration of four people sitting around a table, each using a different device: a laptop, a tablet, a smartphone, and a tablet. The text is overlaid on the left side of the image.

Recuerda: El microlearning necesita de dinámicas y estructuras claras

- ✓ **Navegación / Estructura / Cadencia**
- ✓ **Agrupación temática**
- ✓ **Gamificación (Modo Juego)**
- ✓ **Feedback constante / Repetición**






48


22

4


1444



Básico 1



Básico 2



Frases



Comida



Animales



Adjetivos





Sumario

Semana 1

Semana 2

Semana 3

Semana 4

Calificaciones

Notas

Foros de debate

Mensajes

Recursos

Información de Curso

Introduction to Week 4

- ✓ **Vídeo:** Introduction to Week 4 1 min
- ✓ **Vídeo:** Making it by faking it 1 min
- ✓ **Lectura:** Important notes about this week's assignment 2 min

Feeling Real

- ✓ **Vídeo:** Feeling Real 15 min
- ✓ **Lectura:** Try it yourself: Create a generic prototype 30 min

Making a Prototype using Adobe XD

- ✓ **Vídeo:** Linking Up 7 min
- ✓ **Vídeo:** Branching Out 5 min
- ✓ **Vídeo:** Making Pathways 5 min

Agrupación temática

48

Kahoot!

Skip

0

Answers



dans l'eau.



Le chien




sa patte



met

Agrupación temática



Traduce esta oración



Comment répondons-nous à ces lettres ?

Cómo

contestamos

a

cartas

crepa

estas

morado

oso

habita



Solución correcta:

¿Cómo contestamos a estas cartas?

DISCUTIR

REPORTAR

CONTINUAR

Feedback constante

Beneficios para el estudiante



✓ **Mejora la retención de conocimiento**

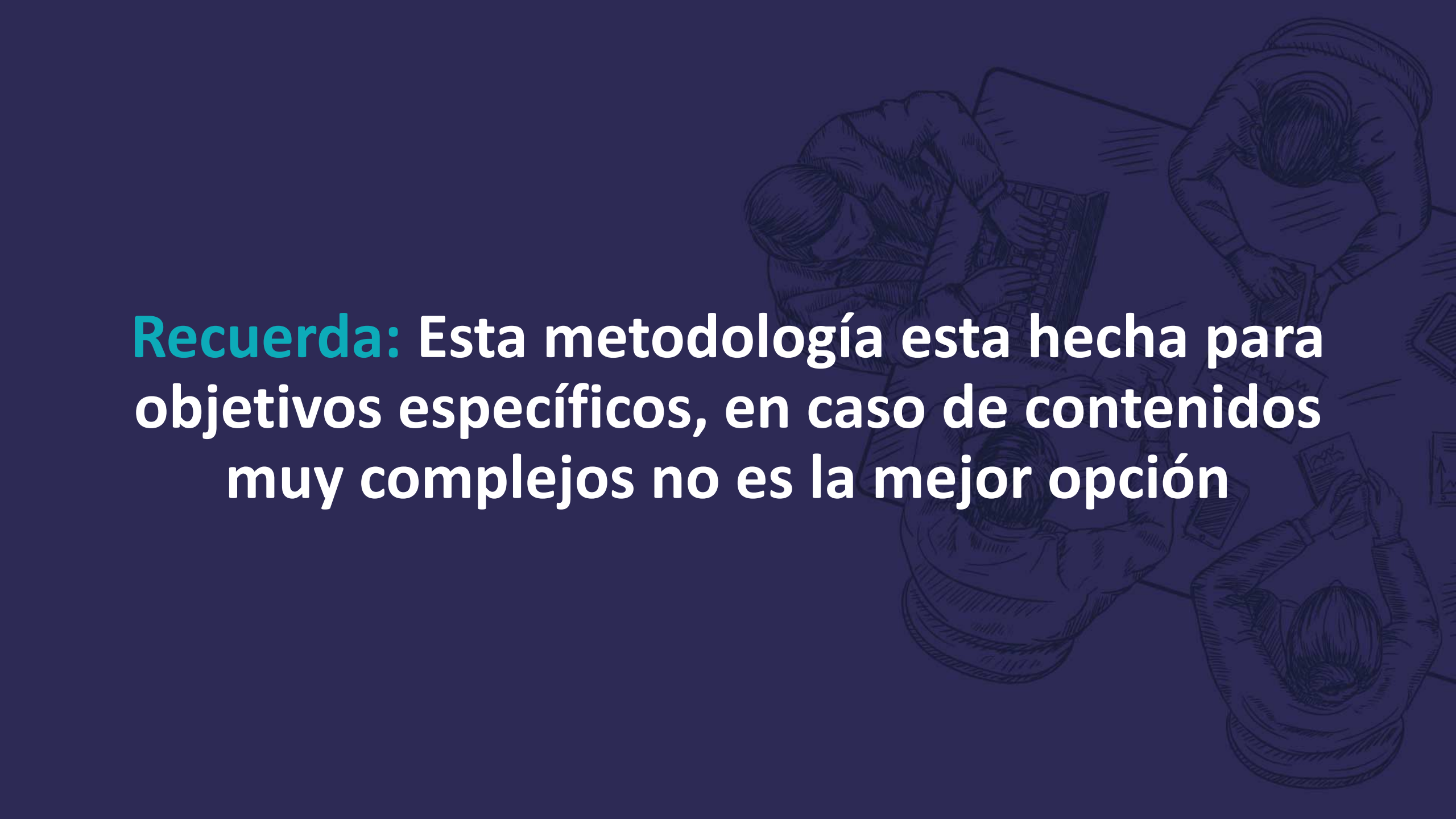
✓ **Flexibilidad de tiempo de aprendizaje**

✓ **Compatibilidad con la virtualidad**

✓ **Permite aprender un tema específico (Reducción de brechas de conocimiento)**

✓ **Aumenta la motivación**

✓ **Permite avanzar progresivamente**

A dark blue background with a faint, white line-art illustration of several people sitting at desks, working on computers. The illustration is semi-transparent and serves as a backdrop for the text.

Recuerda: Esta metodología esta hecha para objetivos específicos, en caso de contenidos muy complejos no es la mejor opción

¿Cómo comenzar a crear contenidos de microlearning?



1. Definir que se requiere aprender

2. Plantear el objetivo de aprendizaje

Se recomienda 1 por cápsula

3. Estructurar el contenido

Ir de lo simple a lo complejo (Jerarquizar)

4. Incluir prácticas del aprendizaje

5. Agregar espacios de evaluación

Actividades que evidencien lo aprendido en cada cápsula

Formatos de microlearning



✓ Videos cortos

✓ Audios

✓ Frases

✓ Textos cortos

✓ Imágenes

✓ Quizzes

✓ Juegos

Plataformas de microlearning

HAZ TU EXPERIENCIA DE APRENDIZAJE
ÉPICA

AcademiaPlay



Academia Play

2.39 M de suscriptores

UNIRSE

SUSCRIBIRSE

PÁGINA PRINCIPAL

VIDEOS

LISTAS DE REPRODUCCIÓN

COMUNIDAD

CANALES

ACERCA DE



El Renacimiento (Quattrocento)

61,648 vistas · hace 3 días

En torno a 1400, en la ciudad de Florencia, un grupo de artistas decidió recuperar las formas artísticas del Imperio Romano. Esa recuperación se fue expandiendo por toda Italia a lo largo del siglo XV, para de ahí saltar al resto de Europa Occidental, ya en el siglo XVI. En 1550, Vasari acuñó el término Renacimiento para esa recuperación del mundo clásico, poniendo todo su peso con los historiadores.

MÁS INFORMACIÓN

Academia Play

Canal de YouTube

Historia, matemáticas, lengua ...

Videos subidos

▶ REPRODUCIR TODO

RENACIMIENTO (QUATTROCENTO)

LA MAFIA DE NUEVA YORK

EL CID

NAVIDAD

ciencia



Want a daily email of lesson plans that span all subjects and age groups?

Learn more

Subjects **All Subjects** ▾

filter by **none** ▾ sort by **Featured** ▾



15:06

Psychology

How to build (and rebuild) trust - Frances Frei

424,037 views



05:50

Science & Technology


Why bats don't get sick

346,622 views



Business & Economics

How short selling works




TedEd

Página Web

Múltiples temas





Lecciones breves para mejorar tu negocio

Google Primer es una aplicación móvil gratuita que ofrece lecciones rápidas y fáciles de entender para ayudar a propietarios de negocios e individuos a hacer crecer sus habilidades y alcanzar sus objetivos. Descarga la aplicación, elige entre una variedad de temas de negocios u marketing digital para

Primer

Aplicación móvil

Lecciones de negocios



**Para conocer más recursos
ingrese [aquí](#)**

Referencias

<http://elearningmasters.galileo.edu/2017/09/06/5-beneficios-del-microlearning/>

<https://www.evirtualplus.com/microlearning/#:~:text=La%20metodolog%C3%ADa%20microlearning%20ofrece%20una,y%20la%20autonom%C3%ADa%20del%20estudiante.>

<https://www.snackson.com/que-es-el-microlearning-microcontenidos-canales-y-aplicaciones/>

<https://www.snackson.com/https://www.mesaticfid.cl/5-plataformas-de-microlearning-para-su-aplicacion-en-el-aula-de-clases//>

<https://www.ispringsolutions.com/blog/what-is-microlearning>